FR *Lire attentivement le livret consignes de sécurité et ce livret avant la première utilisation*

EN *Read safety instructions and booklet carefully before using for the first time.*

DE *Lesen Sie vor der ersten Benutzung die Sicherheitshinweise und die Broschüre sorgfältig durch.*

NL *Neem vóór het eerste gebruik dit boekje en het boekje met de veiligheidsvoorschriften aandachtig door.*

IT *Leggere con attenzione il libretto sulle norme di sicurezza e questo libretto, al primo utilizzo.*

ES *Lea detenidamente las instrucciones de seguridad y este folleto antes de utilizar el aparato por primera vez.*

PT *Leia atentamente as instruções de segurança bem como este folheto antes da primeira utilização.*

EL *Διαβάστε προσεκτικά το φυλλάδιο με τις οδηγίες ασφαλείας καθώς και αυτό το φυλλάδιο πριν χρησιμοποιήσετε τη συσκευή για πρώτη φορά.*

DA *Læs hæftet med sikkerhedsanvisninger og dette hæfte omhyggeligt, inden apparatet tages i brug første gang.*

SV *Läs häftet med säkerhetsinstruktioner och det här häftet noga innan du använder apparaten första gången.*

FI *Lue turvallisuusohjekirjanen ja tämä kirjanen huolellisesti ennen ensimmäistä käyttökertaa.*

NO *Les nøye heftet med sikkerhetsinstruksjoner og dette heftet før første gangs bruk.*

TR *Ilk kullanmadan önce güvenlik talimatlarını ve kitapçığı dikkatlice okuyunuz.*

RU *Перед первым использованием прибора внимательно ознакомьтесь с правилами техники безопасности и данной инструкцией.*

UK *Прочитайте інструкції з техніки безпеки і цю брошуру першим використанням приладу.*

KK *Бірінші рет қолданар алдында қауіпсіздік жөніндегі ережелер мен осы нұсқаулықты мұқият оқып шығыңыз.*

RO *Citiţi cu atenţie manualul cu instrucţiunile de siguranţă şi această broşură înainte de prima utilizare.*

SL *Pred prvo uporabo natančno preberite navodila za varno uporabo in ta navodila.*

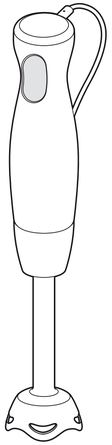

8080014339

SR *Pre prve upotrebe pažljivo pročitajte knjižicu s bezbednosnim uputstvima i ovu knjižicu.*

HR *Molimo da prije prve uporabe pažljivo pročitate sigurnosne upute i upute za uporabu.*

BS *Prije prve upotrebe pročitajte knjižicu sa sigurnosna uputstva i knjižicu o upotrebi.*

BG *Прочетете внимателно книжката за съветите за безопасност и тея преди първата употреба.*

ET *Lugege enne esimest kasutuskorda tähelepanelikult ohutusnõudeid ja seda brošüüri.*

LV *Pirms pirmās lietošanas uzmanīgi izlasiet drošības norādījumus un šo informāciju.*

LT *Prieš naudodami prietaisą pirmą kartą įdėmiai perskaitykite saugos instrukciją ir šią instrukciją.*

PL *Przed pierwszym korzystaniem z urządzenia przeczytaj uważnie książkę z zasadami bezpieczeństwa oraz niniejszą instrukcję.*

CS *Před prvním použitím si pozorně přečtěte brožuru s bezpečnostními pokyny a tuto brožuru.*

SK *Pred prvým použitím si pozorne prečítajte brožúru „Bezpečnostné odporúčania a použitie“.*

HU *Az első használat előtt figyelmesen olvassa el a biztonsági előírásokat és a jelen brosúrát.*

TH อ่านคำแนะนำเพื่อความปลอดภัยและคู่มือการใช้งานอย่างละเอียดก่อนการใช้งานเป็นครั้งแรก

KO 처음 사용 전 안전 지침과 현 책자를 잘 읽어 두시기 바랍니다.

VI *Vì: y oc s tay h ông dẫn an toàn v cu n s tay n y tr ớc khi sử dụng.*

ZH 使用前，請仔細閱讀安全建議手冊和說明書。

MS *Sila baca buku arahan keselamatan dan buku ini sebelum penggunaan untuk kali pertama.*

AR اقرأ كتاب تعليمات الأمان بعناية قبل أول استخدام .

FA قبل از استفاده دفترچه راهنمای ایمنی و این دفترچه را مطالعه کنید.

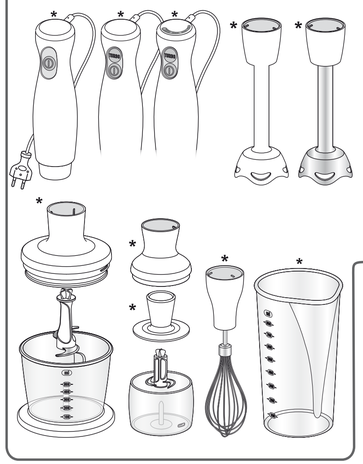

*

Selon modèle/Depending on model
Je nach Modell/Afhankelijk van het model
Secondo il modello/En función del modelo
Consoante o modelo/ανάλογα με το μοντέλο
Afhængig af model /Beroende på modell
Mallista riippuen/Avhengig av modell
Modele bağlı olarak/в зависимости от модели
залежно від моделі/члеіе байланысты
În funcţie de model/Glede na model
U zavisnosti od modela/Ovisno o modelu / Ovisno o modelu
В зависимост от модела/Sõltuvalt mudelist
Atbilstoši modelim/Priklausomai nuo modelio
W zależności od modelu/Podle modelu
Podľa modelu/Modelltól függően
แตกต่างกันไปในแต่ละรุ่น /모델에 따라 다름
Tùy theo mẫu / 视乎型號而定
Bergantung pada model
برحسب مدل/حسب الموديل

1



2.1 *

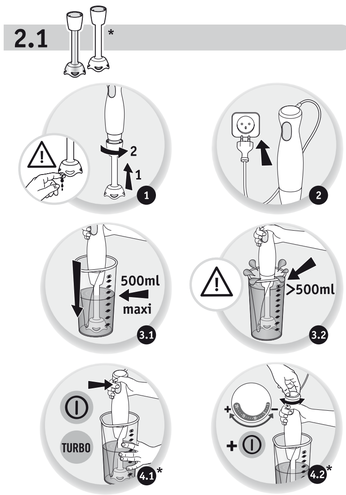

2.2 *

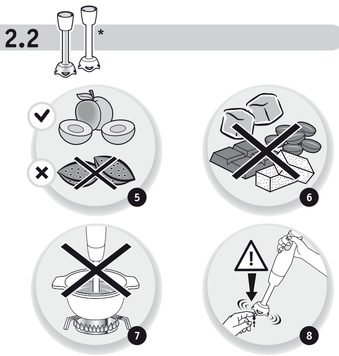

PDF LOW DEFINITION

3 * 450/500/600ml

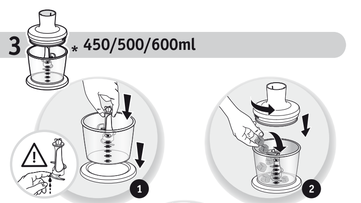

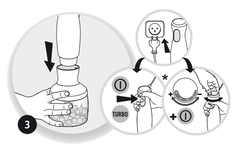

4 * 150ml

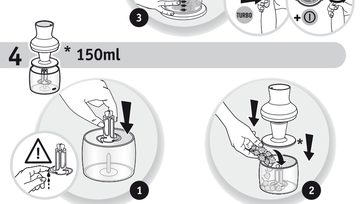

5 *

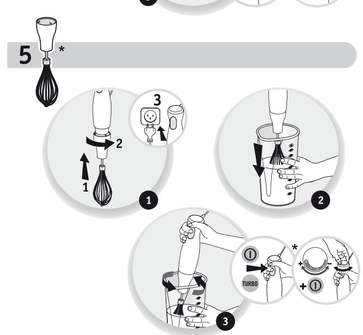

*					
*		✓	✓	✓	✓
*		✓	✓	✓	✓
*		✓	✓	✓	✓
*		✓	✓	✓	✓
*		✓	✓	✓	✓
*		✓	✓	✓	✓

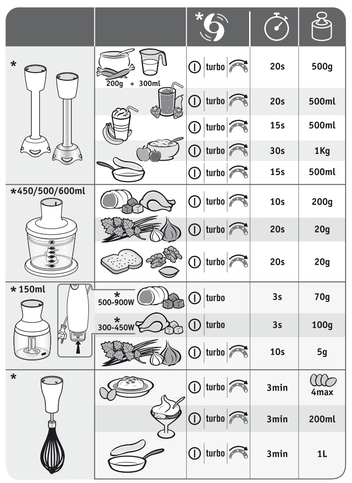

		*turbo		
*	200g * 300ml	turbo	20s	500g
		turbo	20s	500ml
		turbo	15s	500ml
		turbo	30s	1Kg
		turbo	15s	500ml
*450/500/600ml		turbo	10s	200g
		turbo	20s	20g
		turbo	20s	20g
*150ml	* 500-900W	turbo	3s	70g
	* 300-450W	turbo	3s	100g
		turbo	10s	5g
*		turbo	3min	4max
		turbo	3min	200ml
		turbo	3min	1L

Si votre appareil ne fonctionne pas, vérifiez qu'il soit bien connecté au secteur, que le cordon soit en bon état. Votre appareil ne fonctionne toujours pas? Adressez-vous à un centre service agréé (voir liste dans le livret service).

If your appliance does not work, check it is properly connected to the mains and the power cord is in good condition. Your appliance still does not work? Contact an approved service centre (see the service booklet).

Sollte Ihr Gerät nicht funktionieren, überprüfen Sie, ob es ordnungsgemäß an die Stromversorgung angeschlossen ist und ob das Kabel in einwandfreiem Zustand ist. Ihr Gerät funktioniert immer noch nicht? Wenden Sie sich an einen autorisierten Kundendienst (siehe Liste im Servicehaft).

Als uw apparaat niet werkt, controleer dan of het goed op het elektriciteitsnet is aangesloten en of het snoer niet beschadigd is. Werkt het apparaat nog steeds niet? Neem dan contact op met een erkend servicecentrum (zie de lijst in het serviceboekje).

Se l'apparecchio non funziona, verificate che sia ben collegato alla rete elettrica e che il cavo sia in buono stato. L'apparecchio continua a non funzionare? Rivolgersi ad un centro di assistenza autorizzato (vedere l'elenco nel libretto).

Si su aparato no funciona, asegúrese de que está bien conectado a la red eléctrica y que el cable está en buen estado. ¿Su aparato sigue sin funcionar? Diríjase a un servicio técnico autorizado (ver la lista en el folleto de servicio).

Caso o aparelho não esteja funcionar, certifique-se de que está corretamente ligado à corrente e que o cabo de alimentação se encontra em perfeitas condições de utilização. O seu aparelho continua sem funcionar? Contacte um Serviço de Assistência Técnica autorizado (consulte a lista no folheto de Serviços de Assistência Técnica).

Εάν η συσκευή σας δεν λειτουργεί, βεβαιωθείτε ότι έχει συνδεθεί σωστά στην πρίζα και ότι το καλώδιο βρίσκεται σε καλή κατάσταση. Η συσκευή σας εξακολουθεί να μη λειτουργεί; Απευθυνθείτε σε ένα εξουσιοδοτημένο κέντρο σέρβις (δείτε τη λίστα στο φυλλάδιο σέρβις).

Hvis apparatet ikke virker, kontrolleres, at det nu også er tilsluttet netforsyningen. Virker apparatet stadig ikke? Kontakt et autoriseret serviceværksted (se listen i servicehæftet).

Om apparaten inte fungerar, kontrollera att den är ansluten till elnätet och att sladden är i gott skick. Vad gör jag ifall apparaten fortfarande inte fungerar? Vänd dig till ett auktoriserat servicecenter (se listan i servicehäftet).

Jos laite ei toimi, tarkasta, että siihen on kytketty virta oikein ja että johto on kunnossa. Eikö laitteesi vieläkään toimi? Ota yhteyttä valtuutettuun huoltopalveluun (katso yhteystiedot huoltokirjasesta).

Dersom apparatet ikke virker, sjekk at det er koblet til strømnettet og at ledningen er i god stand. Fungerer apparatet fortsatt ikke? Kontakt et godkjent serviceverksted (se listen i servicehåndboken).

Cihazınız çalışmıyorsa, elektrik şebekesine doğru şekilde bağlandığını, kablosunun çalışır durumda olduğunu doğrulayın. Cihazınız hala çalışmıyor mu? Yetkili bir servis merkezine başvurun (servis kitapçığındaki listeye bakınız).

Если ваш прибор не работает, проверьте, правильно ли он подключен к сети, исправен ли шнур. Прибор по-прежнему не работает? Обратитесь в аккредитованный центр технического обслуживания (см. список в паспорте изделия).

Якщо прилад не працює, переконайтеся, що він підключений належним чином до мережі живлення та, що шнур непошкоджений. Якщо прилад все одно не працює, зверніться в один з авторизованих сервісних центрів (див. список у паспорті виробу).

Егер орнатылған жұмыс істемесе, құрылғының қуат көзіне дұрыс қосылғанын және қуат сымының күйін тексеріңіз. Құрылғы мүлдем жұмыс істемей ма? Тікелей қуатталуға рұқсат берілген техникалық қызмет көрсетуге өтініштерінде бағытталуы (анықтамалық).

Dacă aparatul dumneavoastră nu funcționează, verificați ca acesta să fie racordat corespunzător la rețeaua de alimentare și cablul să fie în stare bună. Aparatul dumneavoastră tot nu funcționează? Adresați-vă unui centru de service agreat (a se vedea lista din carnetul de service).

Če naprava ne deluje, preverite, ali je kabel pravilno priključen v električno omrežje, oziroma se prepričajte, da kabel ni poškodovan. Vaša naprava se vedno ne deluje? Obrnite se na pooblaščeni servisni center (glejte seznam v servisni knjižici).

Ako vaš aparat ne radi, proverite da li je pravilno povezan na električnu mrežu i da li je kabl u dobrom stanju. Vaš aparat i dalje ne radi? Obratite se ovlašćenom servisu (vidi popis u servisnoj knjižici).

Ako ure aj ne radi, provjerite je li ispravno priključen u utičnicu i je li kabel u dobrom stanju. Vaš uređaj i dalje ne radi? Obratite se ovlaštenom servisu (vidi popis u servisnoj knjižici).

Ha a készüléke nem működik, ellenőrizze, hogy megfelelően van-e csatlakoztatva, és hogy a kábel jó állapotban van-e. A készülék továbbra sem működik? Ez esetben forduljon a közeli hivatalos szakszervizhez (a szervizfüzet tl. a szervizkönyvben).

Ukolико vaš aparat ne radi, provjerite da li je ispravno priključen na električnu mrežu i je li kabal u dobrom stanju. Vaš aparat i dalje ne radi? Obratite se ovlaštenom servisu (vidi listu u knjižici o postprodajnim uslugama).

Ако уредот Ви не работи, проверете дали е правилно спојран сис напојувањето и дали кабелот е в добро состојба. Ако уредот продолжува да не работи: Обратете се кај оторизиран сервисен центар (виж списъка в книжката за експлоатация).

Kui teie seade ei tööta, veenduge, et see oleks korralikult vooluvõrku ühendatud ja et juhe oleks heas seisukorras. Teie seade ei tööta ikka? Pöörduge volitatud teeninduset teevõtte poole (tutvuge nende loetelugа kasutusjuhendis).

Jo ierīce nedarbojas, pārliecinieties, ka tā ir pieslēgta tīklam un ka vads nav bojāts. Vai ierīce joprojām nedarbojas? Vērsieties sertificētā servisa centrā (to saraksts pievienots).

Jeigu jūsų prietaisas neveikia, patikrinkite, ar jis tinkamai prijungtas prie sektoriaus ir ar maitinimo laidas yra tinkamos būklės. Prietaisas vis tiek neveikia? Kreipkitės į patvirtintas remonto dirbtuves (žr. sąrašą aptarnavimo knygelėje).

Jeżeli urządzenie nie działa, sprawdź, czy jest ono prawidłowo podłączone do sieci elektrycznej i czy kabel nie jest uszkodzony. Urządzenie nadal nie działa? Prosimy o kontakt z autoryzowanym punktem serwisowym (zob.: lista w książce gwarancyjnej).

Pokud váš přístroj nefunguje, ověřte si, zda je správně zapojen do sítě a zda je kabel v dobrém stavu. Váš přístroj přesto stále nefunguje? Obraťte se na smluvní servisní středisko (viz seznam v servisní knížce).

Ak váš pristroj nefunguje, skontrolujte, či je správne zapojený do zásuvky a či je kábel v poriadku. Zariadenie stále nefunguje? Obráťte sa autorizované servisné stredisko (pozrite si zoznam v servisnej knižke).

Ha a készüléke nem működik, ellenőrizze, hogy megfelelően van-e csatlakoztatva, és hogy a kábel jó állapotban van-e. A készülék továbbra sem működik? Ez esetben forduljon a közeli hivatalos szakszervizhez (a szervizfüzet tl. a szervizkönyvben).

หากเครื่องใช้ไม่ทำงาน ให้ตรวจสอบว่าได้เสียบเข้ากับแหล่งจ่ายไฟฟ้าหรือไม่ หรือสายไฟอยู่ในสภาพดีหรือไม่ เครื่องใช้ไม่ทำงานอยู่ดังเดิมใช่หรือไม่ ให้ติดต่อศูนย์บริการที่ได้รับการรับรอง (ดูรายชื่อศูนย์บริการจากคู่มือการบริการหลังการขาย)

Kui teie seade ei tööta, veenduge, et see oleks korralikult vooluvõrku ühendatud ja et juhe oleks heas seisukorras. Teie seade ei tööta ikka? Pöörduge volitatud teeninduset teevõtte poole (tutvuge nende loetelugа kasutusjuhendis).

기기가 작동하지 않을 경우, 전원 연결 및 전선 상태를 확인하십시오. 기기가 여전히 작동하지 않습니까? 경우 공인 서비스 센터에 문의하십시오(서비스 책자 내 리스트를 참조)

Nếu thiết bị của bạn không hoạt động, hãy chắc chắn rằng nó đã được kết nối đúng với nguồn điện, dây điện trong tình trạng tốt. Thiết bị của bạn vẫn không hoạt động? Xin vui lòng liên hệ với trung tâm dịch vụ ủy quyền (xem danh sách trong cuốn sổ tay).

如您的設備未能正常運作，請檢查是否已經插電，並檢查線路是否是正常狀態。如果設備依然無法運作，請聯繫授權服務中心(詳情請參閱清單中的服務手冊)。

إذا لم يعمل الجهاز الخاص بك، فرجى التحقق من أنه متصل بشكل صحيح بالتيار الكهربي وما إن كان الكابل في حالة جيدة. هل الجهاز الخاص بك لا يزال لا يعمل ؟ يرجى الاتصال بمركز خدمة معتمد (انظر القائمة في كتيب الخدمة).

در صورتی که دستگاه شما کار نمی‌کند، مطمئن شوید دستگاه به برق وصل است و سیم برق در وضعیت مناسبی قرار دارد. اما دستگاه شما هنوز کار نمی کند لطفاً با مراکز خدمات مجاز تماس بگیرید (لیست مراکز مجاز در همین دفترچه ارائه شده است).